

Cómo usar el Calendario LÍNEA BOOST

¿QUÉ ES EL CALENDARIO BOOST?

El BOOST Calendar es un calendario utilizado regularmente por el personal de refuerzo. Por favor, consulte el calendario para que esté al tanto de la hora y el lugar de la Ciencia sábados, excursiones, oportunidades para voluntarios, y otros eventos importantes. Si usted tiene alguna pregunta sobre el calendario o experimenta algún problema, por favor envíenos un email a boostatduke@gmail.com.

VER EL CALENDARIO

Si lo que desea es mirar el calendario, sólo tienes que visitar <https://sites.duke.edu/boost/field-trips/>.

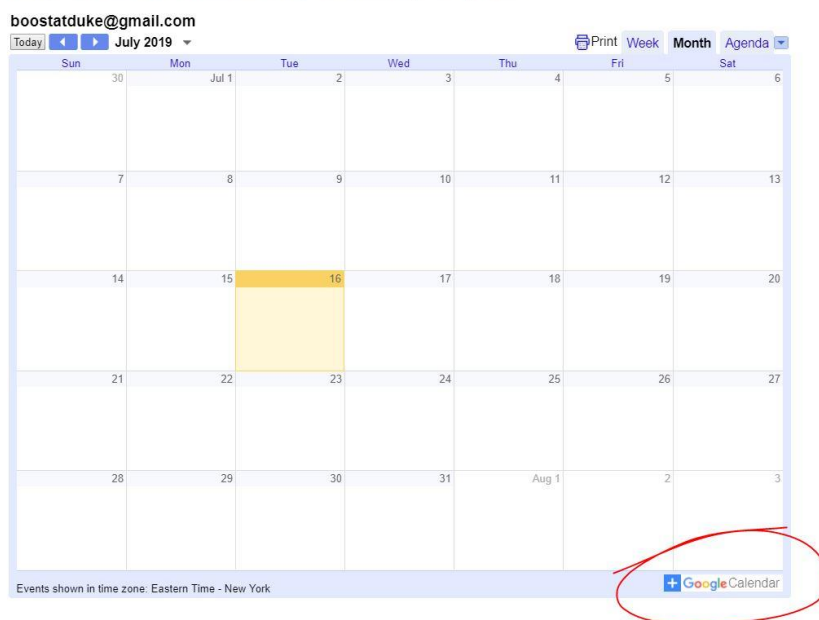
SYNC EL CALENDARIO IMPULSO A SU AGENDA PERSONAL GOOGLE

La sincronización del calendario impulso a su agenda personal significa que los eventos BOOST se mostrarán en su calendario personal, y obtendrá notificaciones automáticas antes de cada evento. Recomendamos esta opción para que esté siempre al día.

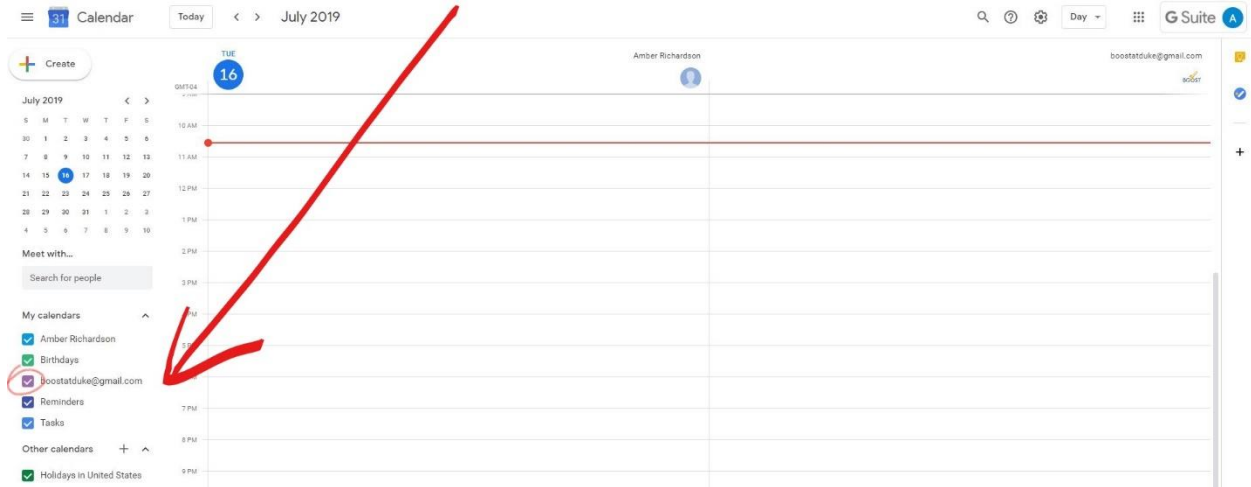
1. Visita la BOOST Google Calendar en nuestra página web: <https://sites.duke.edu/boost/field-trips/>.
2. Desplácese hacia abajo y haga clic en el icono de Google Calendar, en la parte inferior derecha.

TRIPS & EVENTS

Visit the Duke BOOST Calendar for information about upcoming events.



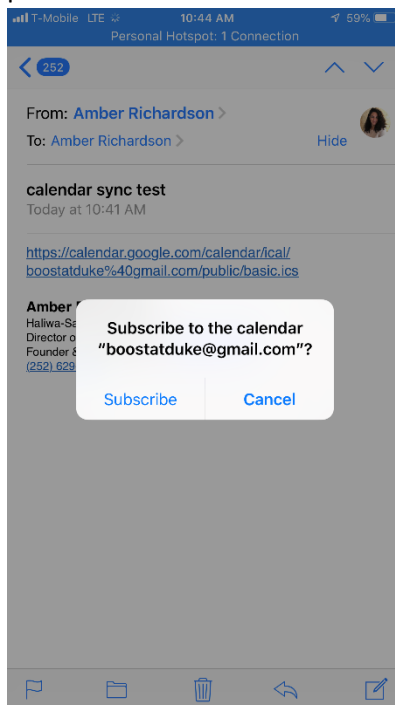
3. Su calendario personal debería aparecer. Mira al panel de la izquierda y asegúrese de que la casilla de al lado se comprueba el calendario boostatduke.



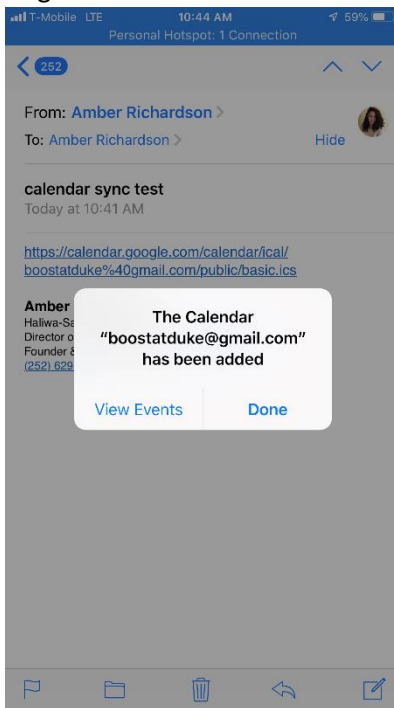
Tenga en cuenta que hemos creado recordatorios automáticos para todos nuestros eventos, de manera que obtendrá un correo electrónico u otra notificación el día antes de cada evento está programado para ocurrir.

SYNC EL CALENDARIO BOOST a otro tipo de calendario (QUE NO GOOGLE)

1. Haga clic en este enlace:
<https://calendar.google.com/calendar/ical/boostatduke%40gmail.com/public/basic.ics>.
2. pulse Suscribir



3. Haga clic en Ver Eventos



4. Elija cómo desea ver el calendario BOOST en su teléfono u otro dispositivo.

